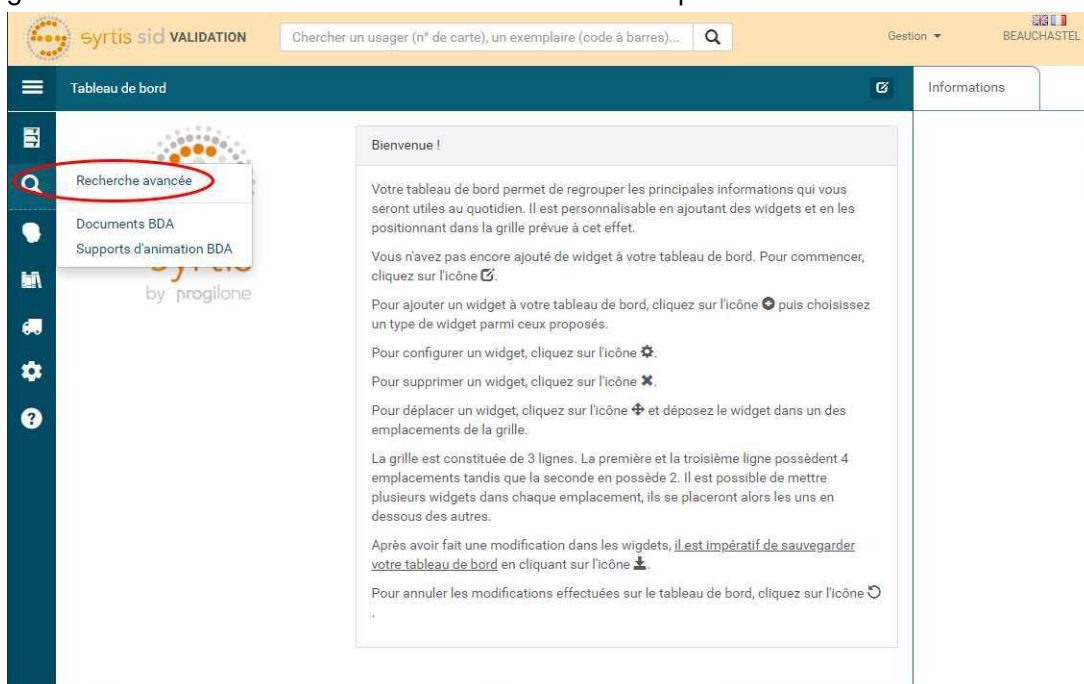


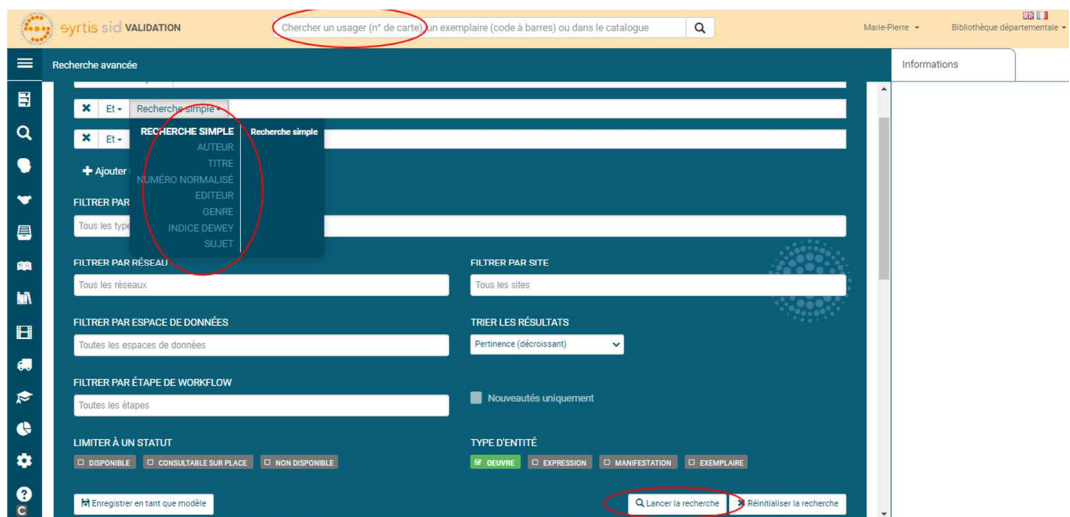
## Comment faire une recherche professionnelle et demander le transfert d'un document

ATTENTION : en tant que bibliothèque ou structure faisant partie du réseau de la Bibliothèque départementale, la recherche se fait par l'espace professionnel et non pas par la recherche catalogue du site Internet. Toute demande de transfert de documents qui serait faite par ce biais ne sera pas traitée.

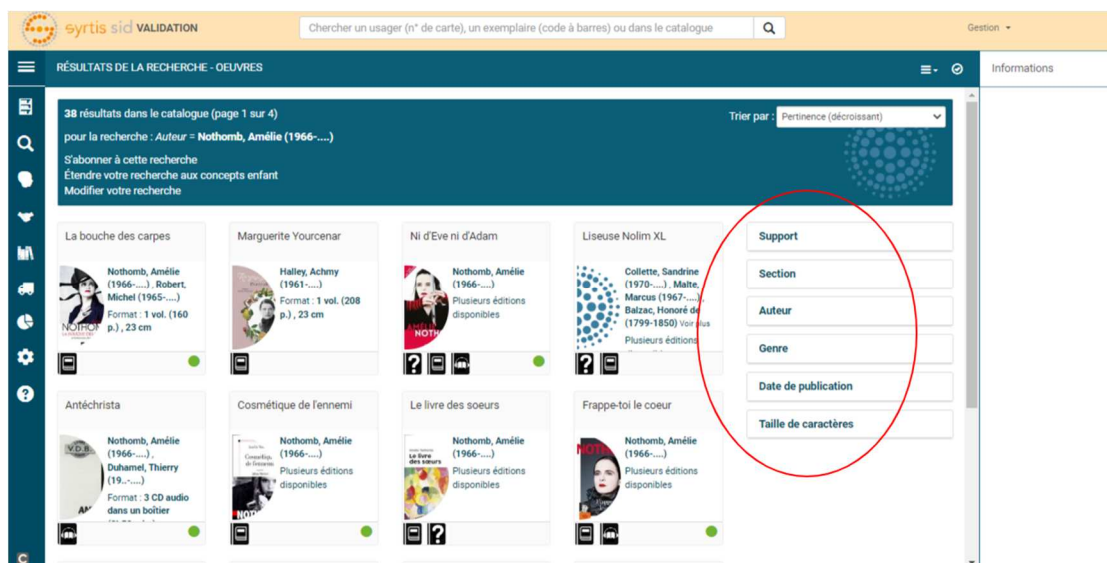
1. Rendez-vous sur le site Internet de la Bibliothèque départementale à l'adresse : <https://biblio.creuse.fr>
2. Connectez-vous à votre compte et accédez à votre espace professionnel (pour savoir comment faire, reportez-vous à la fiche *Comment se connecter à son compte*).
3. Pour une recherche simple, vous pouvez utiliser la barre de recherche tout en haut au centre.
4. Pour une recherche plus exigeante, cliquez sur l'icône en forme de loupe, dans la barre de gauche et sur « Recherche avancée » dans le menu qui s'ouvre.



5. Sur la nouvelle page, vous pouvez faire une recherche simple là-aussi ou utiliser les champs booléens (Et, Ou, Sauf) et les filtres mis à votre disposition afin d'affiner au mieux votre demande. Puis, cliquez sur le bouton « Lancer la recherche » en bas à droite.



6. Lorsque votre recherche est faite, vous êtes redirigés vers la page de résultats. Vous pouvez encore affiner les résultats en utilisant les facettes à droites. Puis cliquez sur le document voulu.



7. Avec la nouvelle interface professionnelle, nous ne parlons plus de « réservation » mais bien de « demande de transfert de document ».

Pour demander le transfert du document, sur la fiche bibliographique, rendez-vous dans l'encart « Expression » et le sous-encart « Manifestation ». Cliquez sur « Action », puis sur « Demander le transfert ». Dès son retour, le document sera mis à votre disposition.

The screenshot displays the professional interface of the syrtis sid VALIDATION system. The header includes the logo, a search bar, and the text 'Chercher un usager (n° de carte), un exemplaire (code à barres) ou dans le catalogue'. The main content area shows a record for 'Marguerite Yourcenar, Halley, Achmy (1961-....)'. The 'EXPRESSION' section is active, showing details for the work 'Marguerite Yourcenar : portrait intime' by Achmy Halley, published by Flammarion in 2018. A dropdown menu is open, highlighting the 'Demander le transfert' option. The right sidebar contains an 'Informations' panel with details about the work's creation and modification dates.

syrtis sid VALIDATION

Chercher un usager (n° de carte), un exemplaire (code à barres) ou dans le catalogue

Marguerite Yourcenar, Halley, Achmy (1961-....)

Actions -

Indice de classement

840 - Littératures des langu...

Sujet

1 EXPRESSION

Titre : Marguerite Yourcenar  
Nothomb, Amélie (1966-....)  
Langue de l'expression : français

1 manifestation

Marguerite Yourcenar : portrait intime  
Contributeur(s) : Achmy Halley, préface d'Amélie Nothomb  
Editeur : Flammarion  
Taille de caractères : Caractères normaux  
Date de publication : 2018  
EAN : 9782081423626  
ISBN : 978-2-08-142362-6  
Prix : 29,90 EUR  
Type de support : Livre  
Description matérielle : 1 vol. (208 p.), 23 cm

Prêt entre réseaux

Demander le transfert

Ajouter cette manifestation

au panier

dans une liste

Déplacer cette manifestation

vers une autre oeuvre

Oeuvre :  
Création le vendredi 26 mai 2023 12:04 par Proglione Proglione.  
Dernière modification le vendredi 26 mai 2023 20:40 par Proglione Proglione.

Expression :  
Création le vendredi 26 mai 2023 12:04 par Proglione Proglione.  
Dernière modification le vendredi 26 mai 2023 20:53 par Proglione Proglione.

Manifestation :  
Création le vendredi 26 mai 2023 12:04 par Proglione Proglione.  
Dernière modification le vendredi 26 mai 2023 21:07 par Proglione Proglione.